
NÁZEV AKCE

SOCIÁLNÍ REHABILITACE PROKOPA HOLÉHO

MÍSTO STAVBY: PROKOPA HOLÉHO č.p..221, č.o. 22, HRADEC KRÁLOVÉ - 500 04, k. ú. Pražské Předměstí, p.č. 485, 902/14

STAVEBNÍK

KRÁLOVEHRADECKÝ KRAJ, ODBOR INVESTIC, PIVOVARSKÉ NÁM.1245, HRADEC KRÁLOVÉ, 500 03

GENERÁLNÍ PROJEKTANT, ZODPOVĚDNÝ PROJEKTANT

KAVA spol. s r.o., POD NOVÝM LESEM 49, 160 00 PRAHA 6, ING. TOMÁŠ NOVOTNÝ, ČKA 00 063

STUPEŇ PROJEKTOVÉ DOKUMENTACE

DOKUMENTACE PRO PROVÁDĚNÍ STAVBY

ČÁST PROJEKTOVÉ DOKUMENTACE

ARCHITEKTONICKO STAVEBNÍ ŘEŠENÍ

ZPRACOVALEL ČÁSTI, KONTAKTNÍ ÚDAJE

KAVA spol. s r.o, ING. ARCH. ZUZANA NOVOTNÁ, BESEDNÍ 3, PRAHA 1, T:+420257314191, e-mail: architekti@atelierkava.cz

OBSAH VÝKRESU

MĚŘÍTKO

-

DATUM

ŘÍJEN 2022

ČÍSLO PŘÍLOHY

TABULKY DVEŘÍ VNITŘNÍCH

D.1.1

26

TABULKA DVEŘÍ_VNITŘNÍ_SOUPIS

Veškeré rozměry nutno ověřit na místě.

Dílenská výrobní dokumentace není součástí tohoto projektu, bude zpracována dodavatelem a předložena architektovi ke schválení. Materiály, povrchové úpravy, barevnost, kování, budou odsouhlaseny na základě předložených vzorků

Součástí kompletní dodávky jsou spojovací a kotevní prvky.

Provedení detailu osazení bude upřesněno po vybourání stávajících konstrukcí a provedení ostění.

Dveřní křídlo vnitřní: sendvičová konstrukce (rám z masivu, výplň odlehčená dřevotřísková deska), povrch lakovaný PUR (odolný oděru) matný nebo z přírodní dýhy -dub světlý, s ochranným lakem matným. Rámové nebo hladké provedení křídla, prosklení dělené (viz schéma). Zasklení bezpečnostním sklem.

Kování vyvzorkovat a nechat odsouhlasit architektem. Materiál nerez ocel, povrch broušená nerez, kulatá rozeta, cylindrická vložka, v systému SGHK (systém generálního klíče), klika/klika, klika/koule, wc kování s možností bezpečnostní demontáže. Zámky zadlabané. Dle specifikace kování bezpečnostní s bezpečnostní vložkou, s oboustrannou prostupovou vložkou. Budou použity 2 systémy generálního klíče (SGHK, G-generální, H-hlavní (skupinový)).

Vstupní dveře (domovní DV.02 a bytové D.09,D.14) budou provedeny jako bezpečnostní, vč. kování a vložky, s integrovaným vícebodovým bezpečnostním zámkem, panty, zárubní, u bytových plných se zvukovou izolací křídla 33-39dB.

Závěsy stavitelné, nerez ocel, hladké bez ozdoby, u vstupních bytových bezpečnostní integrované seřizovací panty a pevné dvojité čepy .

Obložková zárubeň MDF lakovaná matná, slonová kost, š. 60mm, u vstupních dveří bezpečnostní zárubně ocelové s obložkou MDF dýhovanou.

OZN	popis	kování	rozměr sv.šxv mm	ks	poznámka podlaží, č.m.
D.01	jednokřídlé , kovové, výplň tahokov ocel zárubeň, atyp, součást Z.01	klika/ klika cylindrická jednostranná půlvložka	730/1600	1	1.pp SGHK2 -G
D.02	jednokřídlé, kovové, rám s výplní tahokov, ocel zárubeň atyp	klika/klika cylindrická jednostranná půlvložka	800x1600 L P	1 1	1.pp SGHK2 -G
D.03	jednokřídlé, kovové, rám s výplní tahokov, ocel zárubeň, atyp, součást Z.02	klika/klika cylindrická jednostranná půlvložka	800x2000 L	1	1.pp SGHK2 -G
D.04	jednokřídlé, hladké, plné, lak mat slon kost, obložková zárubeň lak	klika/klika cylindrická jednostranná půlvložka	800/1970 P	1	1.np, 103 SGHK2 -G
D.05	dřevěné, jednokřídlé, rámové, dělené částečně prosklené, v prosklené stěně dělené vč., lak mat slonová kost, dřevěná zárubeň, lak	klika/klika	900/2200 P (2000/2200)	1	1.NP, 101
D.06	jednokřídlé, hladké, plné, lak mat slon kost, obložková zárubeň lak	klika/klika cylindrická jednostranná půlvložka	900/1970 P	1	1.np, 104 do sklepa SGHK2 -G

D.07	jednokřídlé, rámové, plné, lak mat slon kost, obložková zárubeň lak	klika/klika cylindrická oboustranná vložka	900/1970 L	1	1.np, 105 SGHK1-G
D.08	jednokřídlé, hladké, plné, lak mat slonová kost, obložková zárubeň lak	wc kování bezp. klika/klika	700/1970 P L	2 1	bez prahu-větrání 1.np, 106, 2.np 207 2.np 204
D.09	bezpečnostní vstupní bytové jednokřídlé, rámové, plné, dýha dub, ocel bezp. zárubeň s obložkou dýha, s kukátkem, bezpečnostní kování, vč. zapuštěného dubového prahu.	klika/klika bezpečnostní cylindrická vložka oboustranná s prostupovou spojkou	900/1970 P	1	1.np, 109 dřevěný práh zapuštěný v rovině podlahy SGHK1-G, H1
D.10	jednokřídlé, rámové, dělené prosklené, lak mat slon kost, obložková zárubeň lak	klika/klika	900/1970 P	1	1.NP, 103
D.11	jednokřídlé, hladké, plné, lak mat slon kost, obložková zárubeň lak	wc kování bezp, klika/klika	800/1970 P	1	bez prahu-větrání 1.np, 112
D.12	jednokřídlé, rámové, plné, lak mat slon kost, obložková zárubeň lak	klika/ klika+oliva cylindrická vložka oboustranná s prostupovou spojkou s olivou	900/1970 L P	1 2	1.np,111 1.np, 108,110 SGHK1-G, H1
D.13	jednokřídlé, hladké, plné, lak mat slonová kost, obložková zárubeň lak	wc kování bezp, klika +madlo/klika	900/1970 L	1	1.np, 107 bez prahu-větrání
D.14	bezpečnostní vstupní bytové jednokřídlé, rámové, plné, dýha, ocel zárubeň bezpečnostní s obložkou dýha, s proskleným nadsvětlíkem, bezpečnostní kování, vč. dubového prahu nízkého	klika/klika bezpečnostní cylindrická vložka oboustranná s prostupovou spojkou	800/1970 (2600mm vč. nadsvětlíku) P	1	2.np, 208 dřevěný práh nízký SGHK1-G, H2
D.15	jednokřídlé, rámové, plné, lak mat slon kost, obložková zárubeň lak	klika/klika cylindrická vložka oboustranná s prostupovou spojkou s olivou	800/1970 L P	1 2	2.np 205 202,203 SGHK1-G, H2
D.16	jednokřídlé, rámové dělené, prosklené, lak mat slon kost, obložková zárubeň lak	klika/klika	800/1970 P	1	2.NP 206
D.17	jednokřídlé, hladké, plné, lak mat slon kost, obložková zárubeň lak,	klika/klika	700/1970 L	1	2.np, 209 bez prahu-větrání

Dolňující poznámky:

Vstupní a terasové dveře jsou popsány v samostatné TABULCE VNĚJŠÍCH VÝPLNÍ.

V 1.np zajistit výšku 400mm na „okop“ pro vozíčkáře

Budou použity 2 systémy generálního klíče (SGHK, G-generální, H-hlavní (skupinový), viz tabulka a součinnost uživatele. :

Součástí SGHK1 jsou i dveře vnější vstupní domovní DV.02 a vstupní vrata Z.13

SGHK1-G- vstupní vrata, vstupní domovní dveře, vstupní bytové dveře 2x, pokoje 6x, kancelář; celkem 2ks

SGHK1-H- vstupní vrata, vstupní domovní dveře, vstupní bytové dveře 1x, pokoj jednotlivý 1x; celkem 6ks

SGHK2-G- sklad, vstup do suterénu, technická místnost, sklep, koje 2x, zahradní sklad

Dveře osazeny ve zděných příčkách/přizdívkách tl. 100/150mm nebo v sádkartonové příčce tl.150mm.

Obložková zárubeň MDF lakovaná matná, slonová kost, š. 60mm, u vstupních dveří bezpečnostní zárubeň ocelové s obložkou MDF dýhovanou.

Práh dřevěný masiv dub ve vstupních bytových dveřích D.09, D.14 zapuštěný nebo dle možnosti nízký.

Kde není uvedeno, nebude osazen práh. Podlahová povlaková krytina (linoleum) probíhá, pouze svar povlakové krytiny, pod dveřním křídlem. V místě styku dlažby a povlakové krytiny bude ukončovací L lišta pod dlažbu, pod dveřním křídlem.

Kování : ilustrační foto:



- rozměry nutno doměřit na místě dle skutečného provedení
- dodávka oken je včetně všech spojovacích, kotevních apod systémových prvků
- součástí je kompletní kování
- schéma M 1:25. Detailní provedení bude upřesněno v dílenské dokumentaci dodavatele a předloženo architektovi ke schválení. Materiály, povrchové úpravy, kování budou odsouhlaseny na základě předložených vzorků
- osazování bude koordinováno s umístěním dalších prvků a výrobků: T., K., OV., Z.

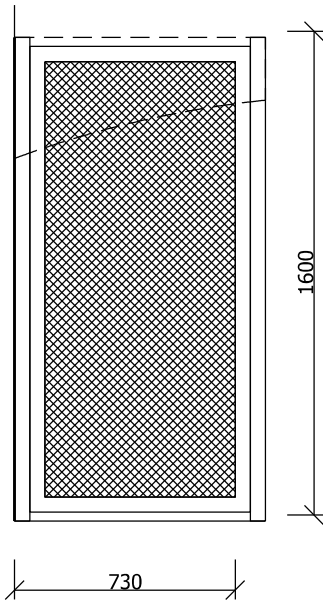
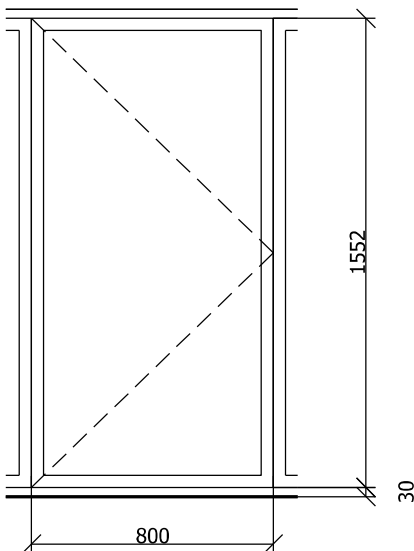
ozn	schema popis	ks	poznámka
D.01	 <p>- jednokřídlé , kovové, plné, ocel zárubeň, atyp, součást Z.01</p>	1	- SGHK2 -G klika/ klika cylindrická jednostranná půlvložka
D.02	 <p>- jednokřídlé, kovové, rám s výplní tahokov, ocel zárubeň atyp</p>	1 x P 1 x L	- SGHK2 -G klika/ klika cylindrická jednostranná půlvložka

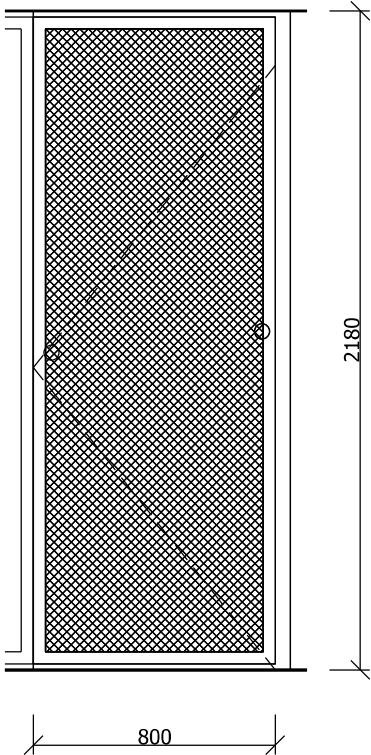
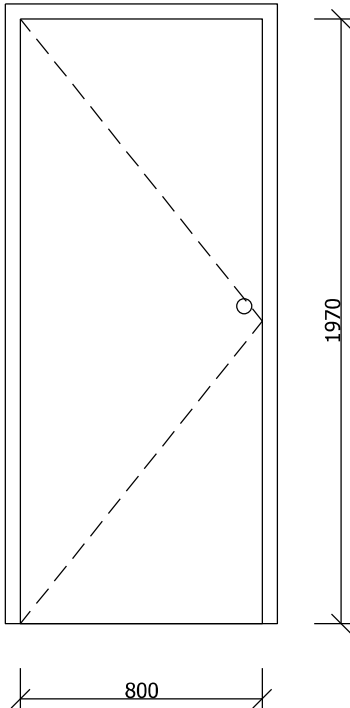
SCHÉMA DVEŘÍ _ POHLED ZVENČÍ			
ozn	schema M 1:25 popis	ks	poznámka
D.03	 <p>- jednokřídle, kovové, rám s výplní tahokov, ocel zárubeň, atyp, součást Z.02</p>	1 x L	- SGHK2 -G klika/ klika cylindrická jednostranná půlvložka
D.04	 <p>- jednokřídle, hladké, plné, lak mat slon kost, obložková zárubeň lak</p>	1 x P	- SGHK2 -G klika/ klika cylindrická jednostranná půlvložka

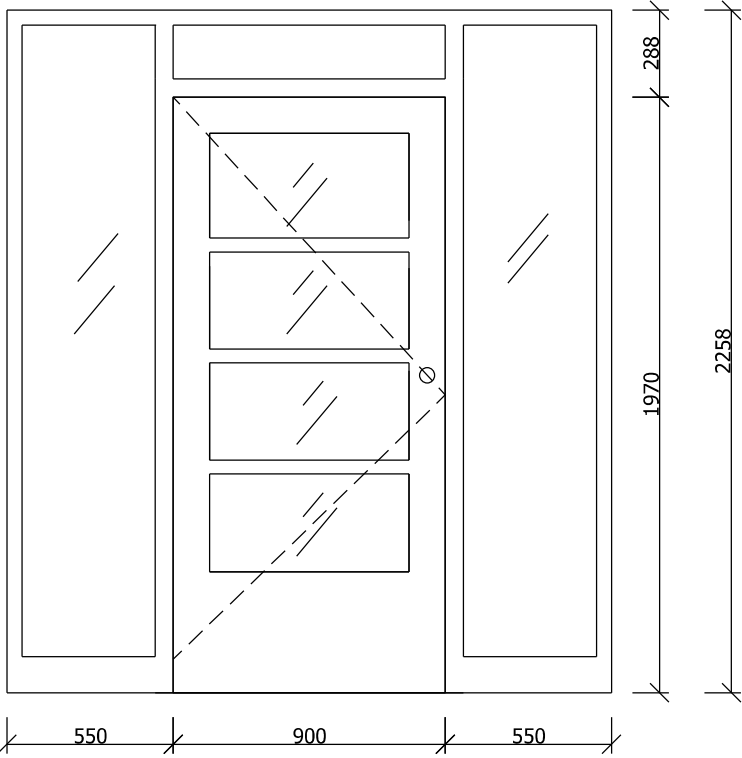
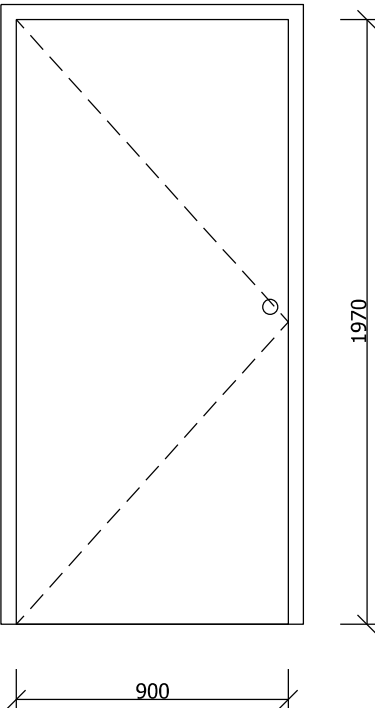
SCHÉMA DVEŘÍ _ POHLED ZVENČÍ			
ozn	schema M 1:25 popis	ks	poznámka
D.05	 <p>- dřevěné, jednokřídlé, rámové, dělené částečně prosklené, v prosklené stěně dělené vč., lak mat slonová kost, dřevěná zárubeň, lak</p>	1xP	klika/ klika
D.06	 <p>- jednokřídlé, hladké, plné, lak mat slon kost, obložková zárubeň lak</p>	1 x P	- SGHK2 -G klika/ klika cylindrická jednostranná půlvložka

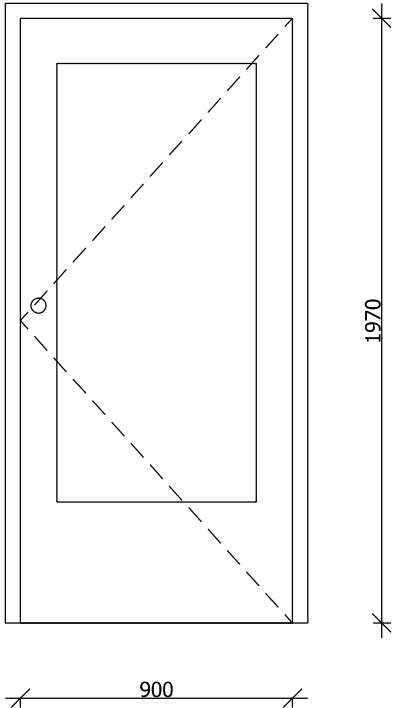
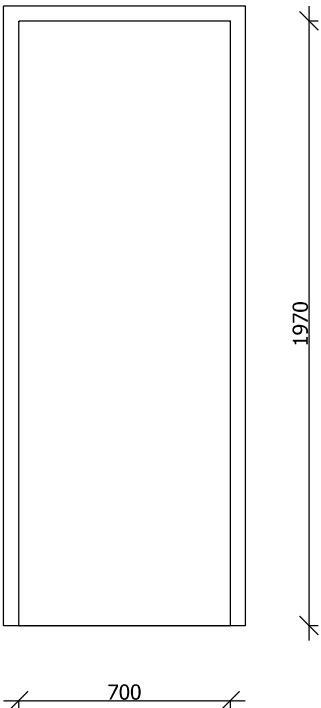
SCHÉMA DVEŘÍ _ POHLED ZVENČÍ			
ozn	schema M 1:25 popis	ks	poznámka
D.07	 <p>- jednokřídlé, rámové, plné, lak mat slon kost, obložková zárubeň lak</p>	1 x L	- SGHK2 -G klika/klika cylindrická oboustranná vložka
D.08	 <p>- jednokřídlé, hladké, plné, lak mat slonová kost, obložková zárubeň lak</p>	2 x P 1 x L	- wc kování bezp. klika/klika - bez prahu-větrání

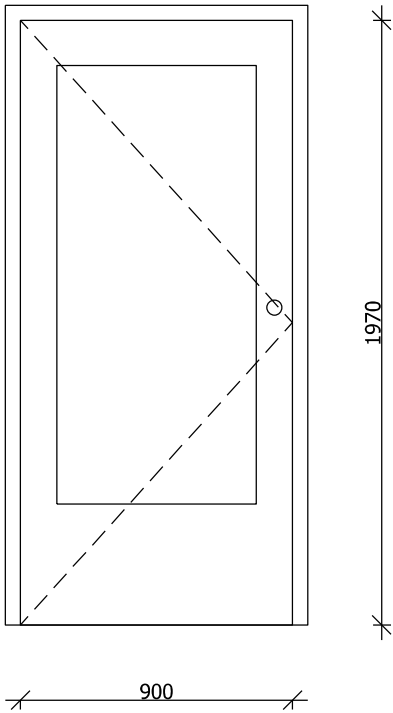
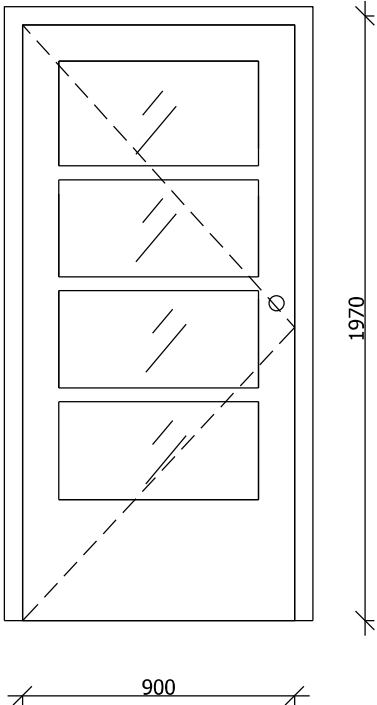
SCHÉMA DVEŘÍ _ POHLED ZVENČÍ			
ozn	schema M 1:25 popis	ks	poznámka
D.09	 <p>- bezpečnostní vstupní bytové jednokřídlé, rámové, plné, dýha dub, ocel bezp. zárubeň s obločkou dýha, s kukátkem, bezpečnostní kování, vč. zapuštěného dubového prahu.</p>	1 x P	<p>- dřevěný práh zapuštěný v rovině podlahy SGHK1-G, H1</p> <p>klika/klika bezpečnostní cylindrická vložka oboustranná s prostupovou spojkou</p>
D.10	 <p>- jednokřídlé, rámové, dělené prosklené, lak mat slon kost, obložková zárubeň lak</p>	1 x P	- klika/klika

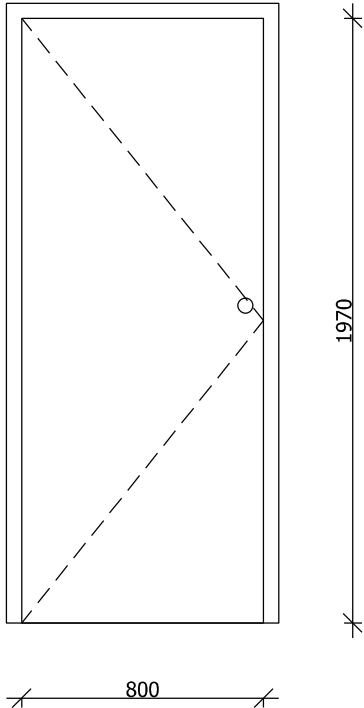
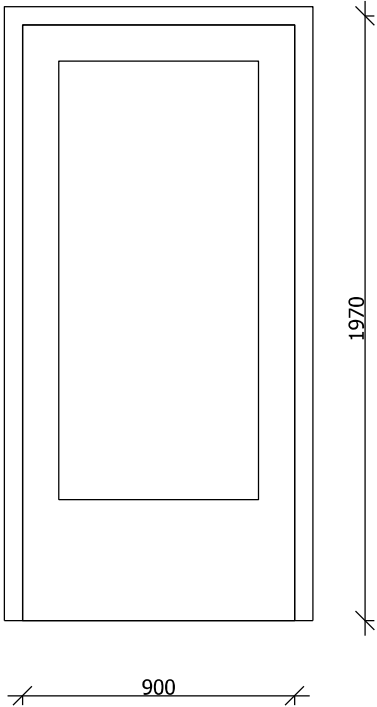
SCHÉMA DVEŘÍ _ POHLED ZVENČÍ			
ozn	schema M 1:25 popis	ks	poznámka
D.11	 <p>- jednokřídlé, hladké, plné, lak mat slon kost, obložková zárubeň lak</p>	1 x P	<p>- bez prahu-větrání</p> <p>wc kování bezp, klika/klikau</p>
D.12	 <p>- jednokřídlé, rámové, plné, lak mat slon kost, obložková zárubeň lak</p>	<p>2 x P</p> <p>1 x L</p>	<p>- SGHK1-G, H1</p> <p>- klika/klika+oliva cylindrická vložka oboustranná s prostupovou spojkou s olivou</p>

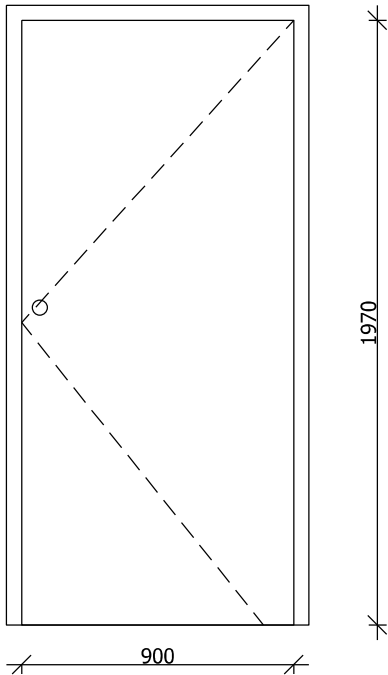
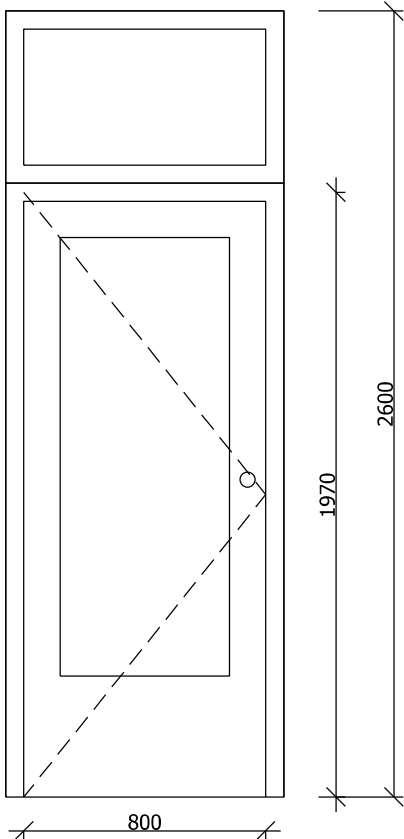
SCHÉMA DVEŘÍ _ POHLED ZVENČÍ			
ozn	schema M 1:25 popis	ks	poznámka
D.13	 <p>- jednokřídlé, hladké, plné, lak mat slonová kost, obložková zárubeň lak</p>	1 x L	<p>- bez prahu-větrání</p> <p>wc kování bezp, klika +madlo/klika</p>
D.14	 <p>- bezpečnostní vstupní bytové jednokřídlé, rámové, plné, dýha, ocel zárubeň bezpečnostní s obložkou dýha, s proskleným nadsvětlíkem, bezpečnostní kování, vč. dubovoho prahu nízkého</p>	1 x P	<p>- dřevěný práh nízký SGHK1-G, H2</p> <p>- klika/klika bezpečnostní cylindrická vložka oboustranná s prostupovou spojkou</p>

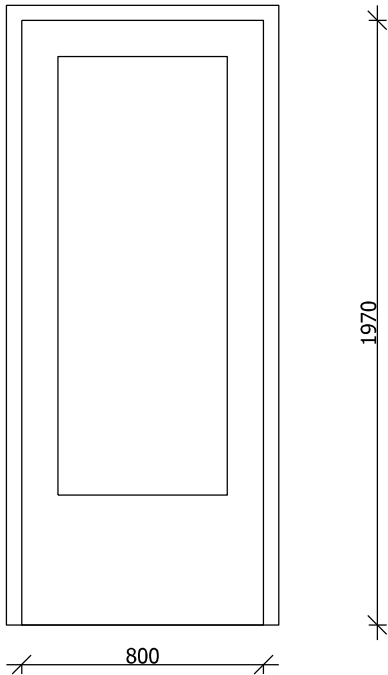
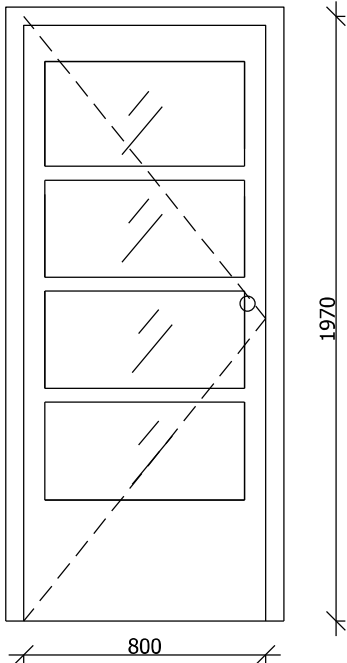
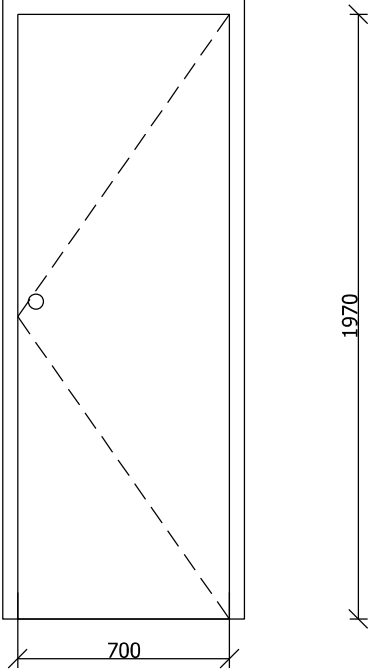
SCHÉMA DVEŘÍ _ POHLED ZVENČÍ			
ozn	schema M 1:25 popis	ks	poznámka
D.15	 <p>- jednokřídle, rámové, plné, lak mat slon kost, obložková zárubeň lak</p>	1 x L 2 x P	- SGHK1-G, H2 klika/klika cylindrická vložka oboustranná s prostupovou spojkou s olivou
D.16	 <p>- jednokřídle, rámové dělené, prosklené, lak mat slon kost, obložková zárubeň lak</p>	1 x P	- klika/klika

SCHÉMA DVEŘÍ _ POHLED ZVENČÍ			
ozn	schema M 1:25 popis	ks	poznámka
D.17	 <p>- jednokřídlé, hladké, plné, lak mat slon kost, obložková zárubeň lak,</p>	1 x L	- bez prahu-větrání klika/klika